

Viertsemesterberatung Bachelor

Deutsche Sprache und Literatur

Institut für deutsche Sprache und Literatur I
Universität zu Köln



Aufbaumodule im Bachelor Deutsche Sprache und Literatur:

| | | | | | | | |
|-------|---|----|-----|-----|-----|----|----|
| 3.-6. | AM 1: Neuere deutsche Literatur: Geschichte, Vermittlung, Aspekte der Forschung | 60 | | 210 | | 9 | |
| 3.-6- | AM 2: Beschreibungsebenen der Linguistik | 60 | 120 | 210 | 420 | 9 | 18 |
| 3.-6- | AM 3: Germanistische Mediävistik | 60 | | 210 | | 9 | |
| 4.-6. | SM 1: Neuere deutsche Literatur – Aspekte der Forschung | 60 | | 210 | | 9 | |
| 4.-6- | SM 2: Linguistisches Argumentieren | 60 | 60 | 210 | 210 | 9 | 9 |
| 4.-6. | SM 3: Mittelalterliche Literatur und ihre Geschichte | 60 | | 210 | | 9 | |
| 4.-6. | EM 1a: Forschungsorientierte Vertiefung | 90 | 90 | 270 | 270 | 12 | 12 |
| 4.-6. | EM 1b: Sprache und Literatur in der kulturellen Praxis | 90 | | 270 | | 12 | |
| 4.-6. | EM 1c: Mobilität | 90 | | 270 | | 12 | |




Die Ausrichtung der Studienschwerpunkte beginnt bereits mit der Wahl der Basismodule, da deren Abschluss Voraussetzung für den Besuch der Aufbaumodule ist.

- Es sind folgende Module zu absolvieren:
 - zwei** der Aufbaumodule AM 1-3
 - eines** der Schwerpunktmodule SM 1-3
 - eines** der Ergänzungsmodule EM 1a-c
- **Voraussetzung zum Besuch der Aufbaumodule:**
 - Für AM1: BM 1a und BM 2
 - Für AM2: BM 1b und BM 3
 - Für AM3: BM 1c und BM 4



Aufbaumodule

Es sind **zwei** der Aufbaumodule AM 1-3 zu studieren.
Mit den Aufbaumodulen vertiefen Sie zwei Fachbereiche
aus den Basismodulen weiter.



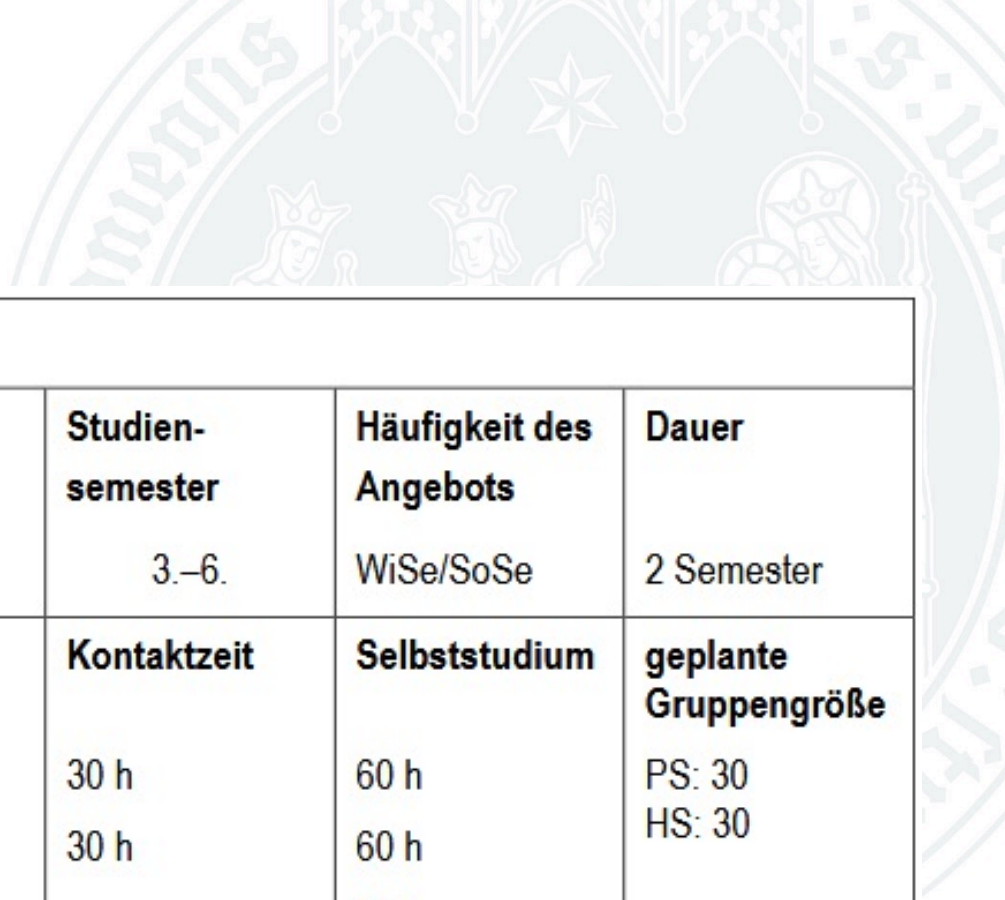
AM 1: NDL

| AM 1: Neuere deutsche Literatur: Geschichte, Vermittlung, Aspekte der Forschung | | | | | |
|---|--|-----------------|--------------------|-------------------------|------------------------------|
| Kennnummer | Workload | Leistungspunkte | Studiensemester | Häufigkeit des Angebots | Dauer |
| 4467DBXA01 | 270 h | 9 LP | 3.–6. | WiSe/SoSe | 2 Semester |
| 1 | Lehrveranstaltungen | | Kontaktzeit | Selbststudium | geplante Gruppengröße |
| | a) Vorlesung/Hauptseminar: <i>Literaturgeschichte des 17.–21. Jahrhunderts</i> | | 30 h | 60 h | VL: 100 HS: 30 |
| | b) Hauptseminar: <i>Ausgewählte Bereiche der neueren deutschen Literatur</i> | | 30 h | 60 h | |
| | c) Schriftliche Prüfung (Hausarbeit, 15–20 Seiten) | | | 90 h | |

Höherer Selbststudiumsanteil: Wir erwarten mehr Vor-/Nachbereitung sowie selbstständige, begleitende Lektüre.



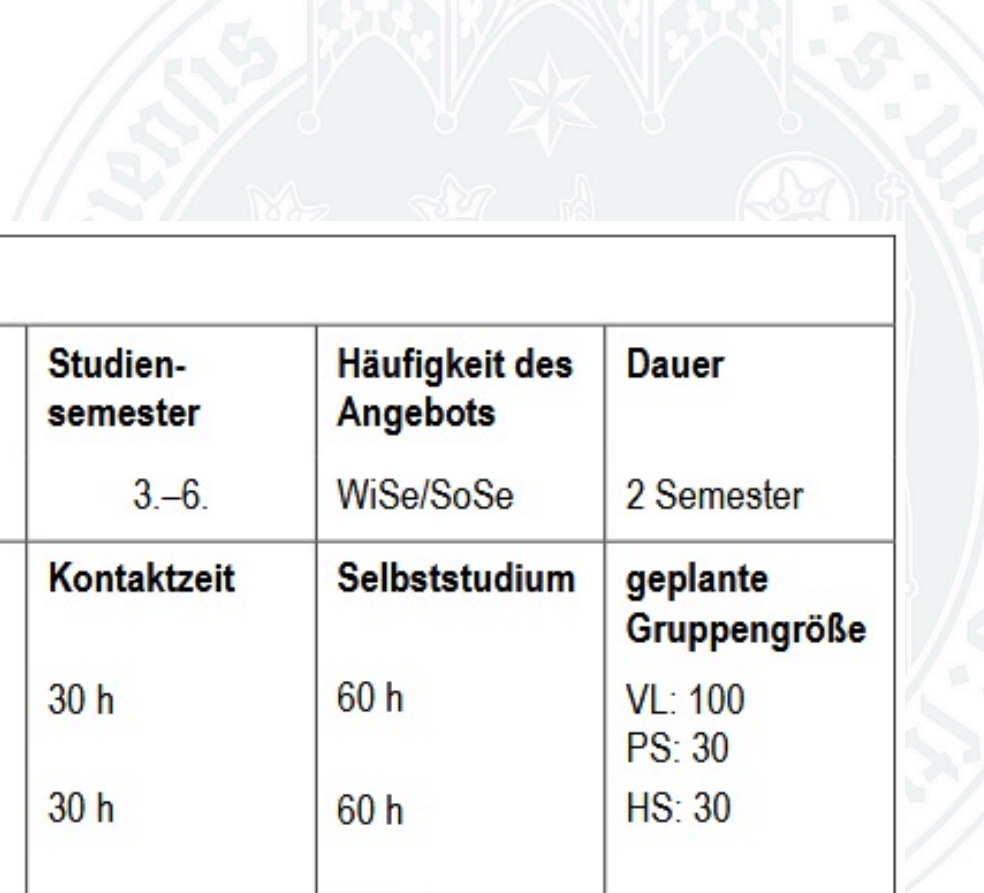
AM 2: SWD



| AM 2 Beschreibungsebenen der Linguistik | | | | | |
|---|---|----------------------|----------------------|----------------------------|----------------------------------|
| Kennnummer | Workload | Leistungs- punkte | Studien- semester | Häufigkeit des Angebots | Dauer |
| 4467DBXA02 | 270 h | 9 LP | 3.–6. | WiSe/SoSe | 2 Semester |
| 1 | Lehrveranstaltungen | | Kontaktzeit | Selbststudium | geplante Gruppengröße |
| | a) Seminar: <i>Syntax</i> | | 30 h | 60 h | PS: 30 |
| | b) Seminar: <i>Semantik</i> | | 30 h | 60 h | HS: 30 |
| | c) Schriftliche Prüfung (Hausarbeit, 12–15 Seiten) | | | 90 h | |



AM 3: ÄDL



| AM 3: Germanistische Mediävistik | | | | | |
|----------------------------------|--|----------------------|----------------------|----------------------------|----------------------------------|
| Kennnummer | Workload | Leistungs- punkte | Studien- semester | Häufigkeit des Angebots | Dauer |
| 4467DBFA03 | 270 h | 9 LP | 3.–6. | WiSe/SoSe | 2 Semester |
| 1 | Lehrveranstaltungen | | Kontaktzeit | Selbststudium | geplante Gruppengröße |
| | a) Vorlesung/Proseminar: <i>Sprach- und Literaturgeschichte des 8.–16. Jh.</i> | | 30 h | 60 h | VL: 100 PS: 30 |
| | b) Hauptseminar: <i>Ausgewählter Bereich der ÄDL</i> | | 30 h | 60 h | HS: 30 |
| | c) Schriftliche Prüfung (Hausarbeit, 15–20 Seiten) | | | 90 h | |

Die Noten der AM gehen gewichtet mit **je 30 % bzw. 22% (Studienbeginn ab 01.10.2020) in die BA-Note ein.**



Schwerpunktmodule

Es ist **eines** der Schwerpunktmodule SM 1-3 zu studieren.
Mit dem Schwerpunktmodul vertiefen Sie einen Fachbereich
aus den Aufbaumodulen weiter.



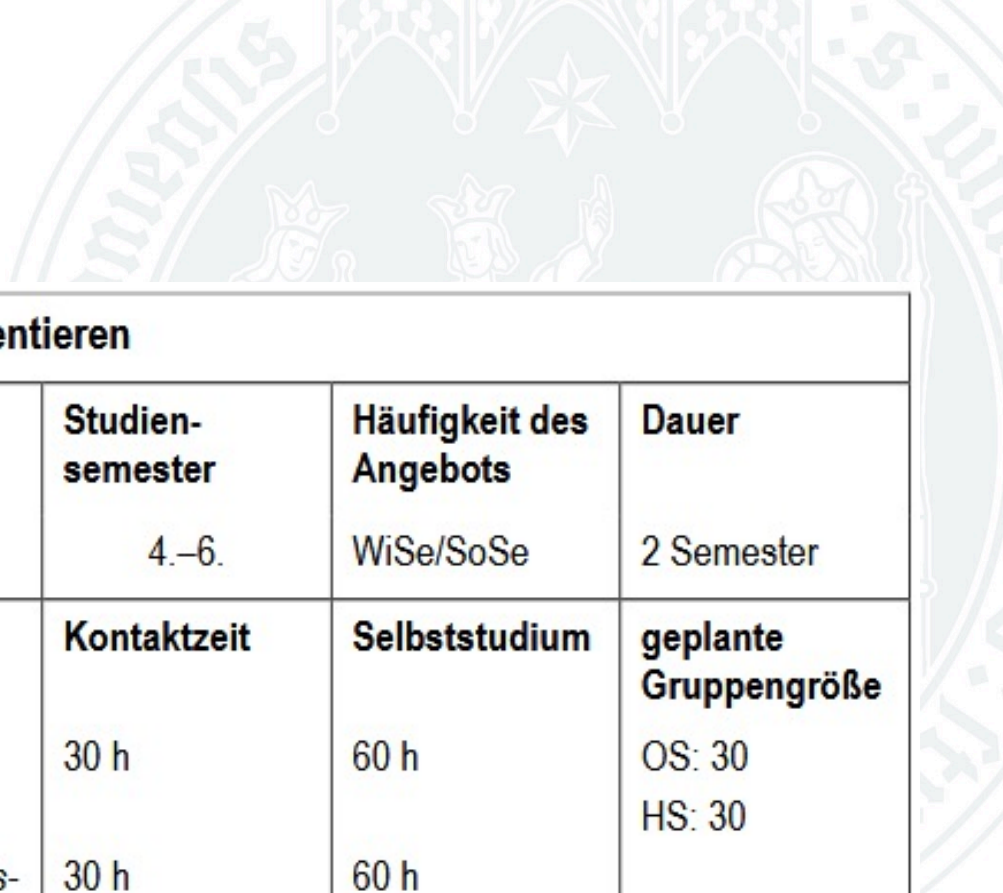
SM1

Schwerpunktmodul 1: Neuere deutsche Literatur – Aspekte der Forschung

| Kennnummer | Workload | Leistungs- punkte | Studien- semester | Häufigkeit des Angebots | Dauer |
|------------|--|----------------------|----------------------|----------------------------|----------------------------------|
| 4467DBFS01 | 270 h | 9 LP | 4.–6. | WiSe/SoSe | 2 Semester |
| 1 | Lehrveranstaltungen | | Kontaktzeit | Selbststudium | geplante Gruppengröße |
| | a) Vorlesung/Hauptseminar: <i>Ausgewählter Bereich der NDL</i> | | 30 h | 60 h | VL: 100 HS: 30 OS: 30 |
| | b) Haupt-/Oberseminar: <i>Ausgewählter Bereich der NDL</i> | | 30 h | 60 h | |
| | c) Mündliche Prüfung (30 Min.) | | | 90 h | |



SM2



| Schwerpunktmodul 2 Linguistisches Argumentieren | | | | | |
|---|--|-----------------|--------------------|-------------------------|------------------------------|
| Kennnummer | Workload | Leistungspunkte | Studiensemester | Häufigkeit des Angebots | Dauer |
| 4467DBFS02 | 270 h | 9 LP | 4.–6. | WiSe/SoSe | 2 Semester |
| 1 | Lehrveranstaltungen | | Kontaktzeit | Selbststudium | geplante Gruppengröße |
| | a) Haupt-/Oberseminar: <i>Aktuelle Theorien und Methodenkritik</i> | | 30 h | 60 h | OS: 30 HS: 30 |
| | b) Haupt-/Oberseminar: <i>Selbständige linguistische Forschung</i> | | 30 h | 60 h | |
| | c) Mündliche Prüfung (30 Min.) | | | 90 h | |



SM3

| SM 3: Mittelalterliche Literatur und ihre Geschichte | | | | | |
|--|--|-----------------|--------------------|-------------------------|------------------------------|
| Kennnummer | Workload | Leistungspunkte | Studiensemester | Häufigkeit des Angebots | Dauer |
| 4467DBFS03 | 270 h | 9 LP | 4.–6. | WiSe/SoSe | 2 Semester |
| 1 | Lehrveranstaltungen | | Kontaktzeit | Selbststudium | geplante Gruppengröße |
| | a) Vorlesung/Koll.: <i>Ausgewählter Bereich der ÄDL</i> | | 30 h | 60 h | VL: 100 Koll.: 30 |
| | b) Koll./Hauptseminar: <i>Ausgewählter Bereich der ÄDL</i> | | 30 h | 60 h | HS: 30 Koll.: 30 |
| | c) Mündliche Prüfung (30 Min.) | | | 90 h | |

Die Note der mündlichen Prüfung aus dem SM geht gewichtet mit **35 % bzw. 26%** (Studienbeginn ab 01.10.2020) in die BA-Note ein.



Gewichtung der mündlichen Prüfung


Achtung: Starke Gewichtung der mündlichen Prüfung im Vergleich zu Hausarbeiten.

- Grund: Es wird eine besonders wichtige Kompetenz abgefragt: Die Fähigkeit, knappe, aber wissenschaftlich präzise Auskunft zu geben.
- Beste Vorbereitung: Beteiligung an den Seminardiskussionen



Ergänzungsmodule

Es ist **eines** der Ergänzungsmodule EM1 a-c zu studieren.



EM1a

| EM 1a: Forschungsorientierte Vertiefung | | | | | |
|---|---|-----------------|--------------------|-------------------------|--------------------------------|
| Kennnummer | Workload | Leistungspunkte | Studiensemester | Häufigkeit des Angebots | Dauer |
| 4467DBFE1a | 360 h | 12 LP | 4.– 6. | WiSe/SoSe | 2 Semester |
| 1 | Lehrveranstaltungen | | Kontaktzeit | Selbststudium | geplante Gruppengröße |
| | a) Kolloquium/Oberseminar: <i>Aktuelle Forschungspositionen der Sprach-und/oder Literaturwissenschaft</i> | | 30 h | 60 h | OS: 30 Koll.: 30 VL: 100 |
| | b) Vorlesung/Hauptseminar: <i>Vertiefung in historischen und systematischen Aspekten</i> | | 30 h | 60 h | HS: 30 PS: 30 |
| | c) Proseminar/Tutorium | | 30 h | 60 h | Tut.: 30 |
| | d) Kombinierte Prüfung (Referat mit schriftlicher Ausarbeitung) | | | 90 h | |



EM1b

| EM 1b: Sprache und Literatur in der kulturellen Praxis | | | | | |
|--|---|----------------------|----------------------|----------------------------|----------------------------------|
| Kennnummer | Workload | Leistungs- punkte | Studien- semester | Häufigkeit des Angebots | Dauer |
| 4467DBFE1b | 360 h | 12 LP | 4.–6. | s. Modultabelle | 2 Semester |
| 1 | Lehrveranstaltungen | | Kontaktzeit | Selbststudium | geplante Gruppengröße |
| | a) Vorlesung: <i>Germanistik und Beruf</i> | | 30 h | 60 h | VL: 100 |
| | b) Proseminar: <i>Berufsorientierung für GermanistInnen</i> | | 30 h | 60 h | PS: 30 |
| | c) Seminar: <i>Sprache und Literatur in der kulturellen Praxis von Geschichte und Gegenwart</i> | | 30 h | 60 h | S: 30 |
| | d) Kombinierte Prüfung (Präsentation mit schriftlicher Ausarbeitung, 5–7 Seiten) | | | 90 h | |



EM1c

| Ergänzungsmodul 1c: Mobilität | | | | | |
|--------------------------------------|--|------------------------------|--------------------------------|------------------------------------|----------------------------------|
| Kennnummer | Workload | Leistungs- punkte | Studien- semester | Häufigkeit des Angebots | Dauer |
| 4467DBFE1c | 360 h | 12 LP | 1.–6. | WiSe/SoSe | Max. ein Se- mester |
| 1 | Lehrveranstaltungen Anerkennung von Lehrveranstaltungen aus dem Ausland | | Kontaktzeit Variabel | Selbststudium Variabel | geplante Gruppengröße |


Die Note des EM geht **nicht** in die BA-Note ein.



Prüfungsformen

Modulprüfungen

- Aufbaumodule: Hausarbeit
- Schwerpunktmodule: mündliche Prüfung
- Ergänzungsmodule: Kombinationsprüfung (außer EM 1c: Bericht, schriftlich)



Grundlegendes

- Bachelorarbeit wird in einem Ihrer zwei Fächer geschrieben
- 12 CP, Bearbeitungszeit 12 Wochen, Umfang 35-40 Textseiten
- Thema darf sich nicht mit dem Thema der Hausarbeit (aus einem der
- AM) überschneiden
- Die Arbeit kann einmal mit einem neuen Thema wiederholt werden



Meldung

- Sprechen Sie mit einer Prüferin eine Problemstellung ab.
- Diese muss binnen einer Woche zusammen mit der Bestätigung über die Erfüllung der Zulassungsvoraussetzungen dem Bachelorprüfungsamt vorliegen.
- Das Bachelorprüfungsamt teilt Ihnen das Thema sowie den Abgabetermin schriftlich und verbindlich mit.



Zuständiges Prüfungsamt

Prüfungsamt der Philosophischen Fakultät

- im EG des Philosophikums
- elektronische Anmeldung zur Sprechstunde erforderlich:
phil-fak.uni-koeln.de/pruefungsamt.html



Voraussetzungen für die Anmeldung zur Bachelorarbeit

- sprachliche Voraussetzungen für beide Fächer
- erfolgreicher Abschluss aller Basismodule
- erfolgreicher Abschluss des Aufbaumoduls, über das die Bachelorarbeit geschrieben wird



Berechnung der Endnote im Fach (ALT)

Folgende Noten gehen in die Fachendnote ein:

- BM mit je 1 % (→ 5%)
- zwei Module der AM 1-3 zu je: 30 %
- ein Modul der SM 1-3 zu: 35 %
- das EM geht nicht in die Fachendnote ein

Die Bachelorarbeit geht nicht in die Fachnote ein, sondern wird unabhängig von dieser mit 12 LP in die Bachelorgesamtnote (40% je Fachnote + 20 % Note der Bachelorarbeit) eingerechnet.



Berechnung der Endnote im Fach (NEU)

Gilt für **alle Studierenden**, die ihr Studium **ab dem 01.10.2020** begonnen haben.

Folgende Noten gehen in die Fachendnote ein:

- BM mit je 6% (→ 30%)
- zwei Module der AM 1-3 zu je: 22%
- ein Modul der SM 1-3 zu: 26 %
- das EM geht nicht in die Fachendnote ein

Die Bachelorarbeit geht nicht in die Fachnote ein, sondern wird unabhängig von dieser mit 12 LP in die Bachelorgesamtnote (40% je Fachnote + 20 % Note der Bachelorarbeit) eingerechnet.



Masterstudiengänge

Mit einem BA-Abschluss in Deutscher Sprache und Literatur können Sie in Köln folgende Masterstudiengänge studieren (In allen Masterstudiengängen ist eine **Zulassungsnote von 2,5** verbindlich).



Masterstudiengänge

- **Dt. Sprache und Literatur 1-Fach:**
Schwerpunkte in zwei Fachdisziplinen und Ergänzung im Bereich Forschung oder Berufsbezug
- **Dt. Sprache und Literatur 2-Fach:**
Studium einer Fachdisziplin und Ergänzung im Bereich Forschung oder Berufsbezug
- **Theorien und Praktiken professionellen Schreibens:**
Professionsorientiertes Studium von rhetorischen, literarischen und journalistischen Techniken
 - verbindliches Praxissemester
 - Zulassungsbeschränkung auf 20 Plätze im Semester
 - Auswahl über BA-Note (51 Prozent) und Bewertung einer Schreibprobe (49 Prozent)



Masterstudiengänge

- **Mittelaltermaster:**
Interdisziplinäres Studium der mediävistischen Fächer (ÄDL, Byzantinistik, Mittellatein, Hist.- kulturwiss. Informationsverarbeitung, Kunstgeschichte, mittelalterliche Geschichte, Philosophie, Romanistik, Judaistik)
- **Linguistik:**
Interdisziplinäres Studium sprachwissenschaftlicher Schwerpunkte (SWD, Psycho-/Neurolinguistik, Spracherwerb u. Sprachentwicklungsstörungen, Phonetik, All. Sprachwissenschaft)
 - Zur Zulassung sind mind. 20 LP im sprachwissenschaftlichen Bereich erforderlich.



Masterstudiengänge

- **Komparatistik:**
Interdisziplinäres Studium der Literaturwissenschaften (beteiligt sind Germanistik, Anglistik, Romanistik, Skandinavistik, Niederlandistik, Slavistik, Altphilologie, China-Studien)




Was ist mit dem Master of Education (Lehramt)?

- Ein direkter Wechsel aus einem fachwissenschaftlichen BA in den Lehramtsmaster ist nicht möglich, weil dazu 144 „einschlägige LP“ (die BA-Arbeit wird dabei nicht mitgerechnet) und ein erfolgreich erbrachtes Schulpraktikum erforderlich sind.
- Anrechnungsfähig sind (im Lehramt Gym/Ges)
 - Je (Schul-)fach 60 LP (von 78, die im fachwiss. BA erbracht wurden)
 - Die BA-Arbeit aus den fachwissenschaftlichen Studiengängen wird zwar anerkannt, zählt aber nicht zu den 144 „einschlägigen“ LP
 - Es fehlen: 18 LP Bildungswissenschaft, je Fach 9 LP Fachdidaktik
- Ein Quereinstieg ins Lehramt ist in der Regel nur möglich **durch eine Einschreibung in ein höheres Lehramts-BA-Semester**, d.h. die bildungswissenschaftlichen und fachdidaktischen Anteile aus dem Lehramts-BA werden nachträglich studiert, um die Einschreibung in den Lehramts-Master zu ermöglichen.



Masterzulassung

- Bewerbungsfristen: **15. Juli** (für das WS) bzw. **15. Januar** (für das SoSe) (15.6. bzw. 15.12. für ausl. Studierende)



Masterzulassung aus nicht-abgeschlossenem Bachelor

- **ist möglich**, wenn mit Ausnahme der Bachelorarbeit wenigstens 144 einschlägige Leistungspunkte aus abgeschlossenen Modulen erbracht wurden (und zu erwarten ist, dass die fehlenden Leistungen bis zum Stichtag nachgeholt werden)
- Zum Bewerbungstermin erbrachte, aber noch nicht verbuchte Leistungen können bis zum **25.8.** (Bewerbung zum WiSe) oder zum **10.3.** (Bewerbung zum SoSe) nachgereicht werden. Dieser Termin liegt nach dem Termin zur zentralen Verbuchung der aktiven Teilnahmen.
- Alle Leistungen müssen bis zum **31. März/30. September** in Klips vollständig eingetragen und registriert sein (außer der Benotung der BA-Arbeit).
- Nachreichen von Zeugnissen: **31.12. bzw. 30.6.** (sonst: Exmatrikulation)



Bewerbung

- Bewerbungsportal: Freischaltung 6 Wochen vor der Bewerbungsfrist
- Unterlagen werden zunächst ausschließlich elektronisch eingereicht.
- Absolventen anderer Universitäten müssen ihre Unterlagen bei einer Zulassung auch im Original oder in beglaubigter Form einreichen.
- Die Bewerbung mit einem ausländischen Bachelorzeugnis verläuft über Uni-Assist (<http://www.uni-assist.de/onlinebewerbung.html>).



Einzureichende Unterlagen

- Bachelorzeugnis
- Falls das Bachelorzeugnis noch nicht vorhanden ist, benötigen Sie eine Bescheinigung Ihres Prüfungsamts über die bis jetzt erreichte Punktzahl (mit vorläufiger Gesamtnote!).
- Unterlagen können bis zwei Wochen nach Ende der Bewerbungsfrist nachgereicht werden (es dürfen während der Nachreichfrist keine bewerbungsrelevanten Leistungen mehr erbracht werden).



Zulassungsbeschränkung

- Übersteigt die Anzahl der "passenden" BewerberInnen die Anzahl der Masterplätze, kommt es zu einem Auswahlverfahren.
- Die Rangliste wird nach folgenden Kriterien gebildet:
 - 80 Prozent der Plätze werden nach der erreichten Bachelorgesamtnote vergeben.
 - 20 Prozent der Plätze werden nach Wartezeit vergeben.
- Wenn Sie in sämtlichen benötigten Fächern einen Masterplatz bekommen, werden Sie zum Masterstudium zugelassen.



Vielen Dank für Ihre Aufmerksamkeit!

